


# BOLETÍN ESTADÍSTICO

## FOCAM


Fondo de Desarrollo  
Socioeconómico  
de Camisea





# FOCAM MAYO 2022

Distribución del Fondo de Desarrollo Socioeconómico de Camisea



## ¿Qué información se utiliza para elaborar los índices de distribución del FOCAM?

Se utiliza la información de las siguientes fuentes oficiales:

**-Instituto Nacional de Estadística e Informática (INEI)**

Proyecciones de la población estimada a nivel departamental, provincial y distrital e indicador de necesidades básicas insatisfechas.

**-Ministerio de Energía y Minas (MEM)**

Circunscripciones por las que atraviesa el trazo de los ductos principales procedentes de los Lotes 88 y 56.

Longitud de los ductos de gas natural y líquidos asociados existentes en cada jurisdicción.

**-Asamblea Nacional de Rectores (ANR)**

Relación de Universidades Públicas de los departamentos beneficiados.



## DISTRIBUCIÓN DEL FONDO CAMISEA SUMÓ S/. 76.15 MILLONES EN MAYO 2022



Monto transferido se incrementó en 217% respecto a mayo del año pasado.



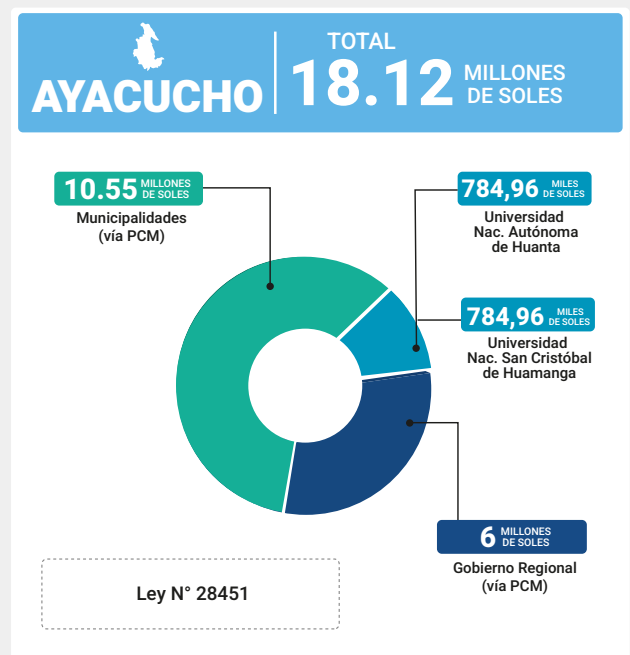
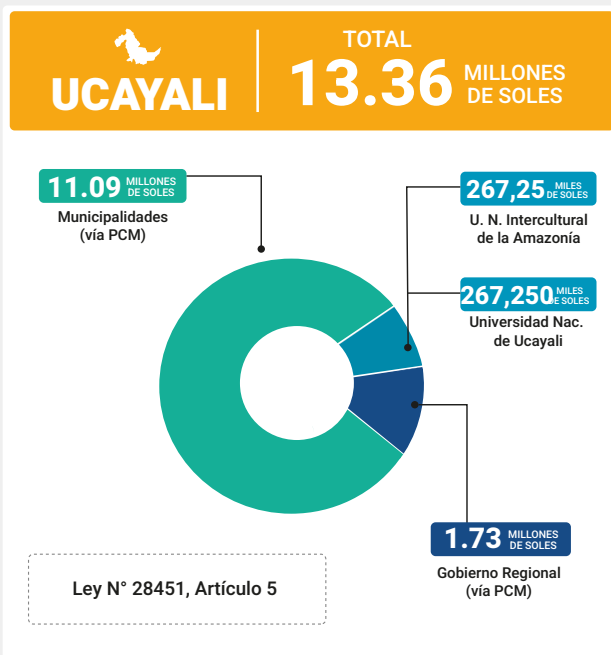
Ucayali, Ayacucho, Ica, Lima (provincias) y Huancavelica recibieron importantes recursos de la distribución del Fondo Camisea.

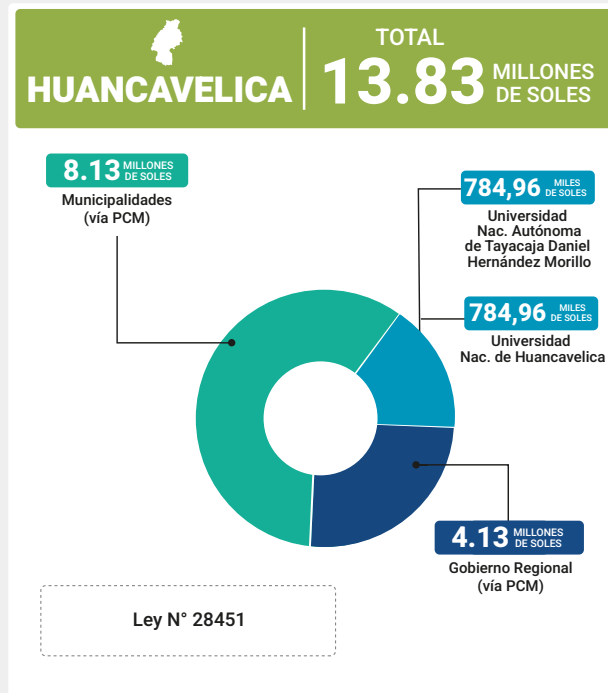
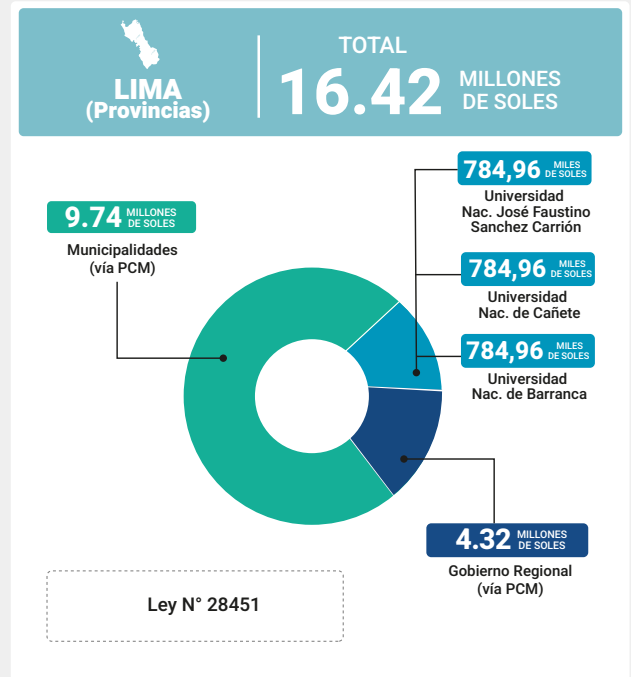
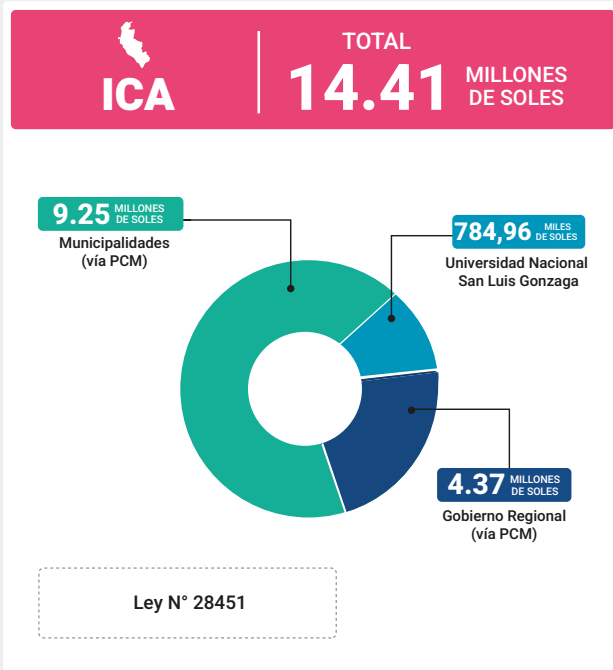


Fondo Camisea también fue transferido a universidades.

## DISTRIBUCIÓN DEL FONDO DE DESARROLLO SOCIOECONÓMICO DE CAMISEA Transferencia por FOCAM Mayo 2022

Las entidades están representadas por los siguientes colores:





**“El buen uso del FOCAM debe contruir al desarrollo sostenible y bienestar de la población”**



Luis Aldana 320 San Borja  
Lima 41 - Perú  
Teléfono (511) 2061800  
[www.perupetro.com.pe](http://www.perupetro.com.pe)