

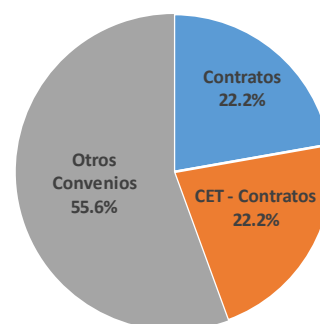
III. Reposición de reservas mediante proyectos exploratorios**3.1 Perforación de pozos exploratorios en curso**

No hay pozos exploratorios en curso.

3.2 Solicitudes de Negociación de Contratos / CET – Contrato / CET

TIPO DE SOLICITUD	N°
Contratos de Exploración y/o Explotación de Hidrocarburos	2
Convenio de Evaluación Técnica - Contrato	2
Otros Convenios	5
	9

Octubre 2019



CONTRATO	Lote	Solicitud	Calificación	Línea Base	Participación Ciudadana	Negociación	Directorio	MEM/MEF
CEPSA	200	Aceptada	Otorgada	Aprobada	Concluida	Concluida	Aprobado	En Curso
PETROPERÚ	192	Aceptada	Otorgada	Aprobada	Concluida	En Curso		

CET - CONTRATO / CET	Área	Solicitud	Calificación	Programa de Trabajo	Coordinación de Proyecto PERUPETRO	Empresa	Directorio	Suscripción
CEPSA (1)	LXXIV	Aceptada	Otorgada	Aprobado	Concluida	Concluido	En Curso	
GLOBAL (2)	-	En Evaluación						

OTROS CONVENIOS	Tipo	Solicitud	Programa de Trabajo	Coordinación de Proyecto PERUPETRO	Empresa	Directorio	Suscripción
WELLIGENCE (2)	Cooperación	Aceptada	Aprobado	Concluida	Concluida	Aprobado	Pendiente
SEARCHER (3)	Multicliente	Aceptada	Aprobado	Concluida	Concluida	Aprobado	Pendiente
CGG (3)	Multicliente	Aceptada	Aprobado	En Curso			
PGS (3)	Multicliente	Aceptada	Aprobado	En Curso			
ION (*) (3)	Multicliente	Aceptada	Aprobado	En Curso			

(*) Adenda

(1) Convenio de Evaluación Técnica - Contrato

(2) Convenio de Evaluación Técnica

(3) Convenio de Cooperación Estratégica

(4) Convenio Multicliente

Empresas:**PETROPERU:** Petróleos del Perú, Petroperú S.A.**CEPSA:** Cepsa Peruana S.A.C.**SEARCHER:** SDA Searcher Data Analytics Limited**CGG:** Robertson GeoSpec International Limited**PGS:** Petroleum Geo-Services, Inc.**ION:** GX Technology Corporation**GLOBAL:** Global Petroleum Limited Perú S.A.

ESTADÍSTICAS GENERALES

1. Contratos vigentes al 31 de octubre 2019

FASE DE CONTRATO	UBICACIÓN			TOTAL 2019
	COSTA	SELVA	ZÓCALO	
Explotación	11	12 (*)	3	26
Exploración	4	4(**)	5(***)	13
Total	15	16	8	39

(*) Terminaron los siguientes Contratos: Lote(s) / Último día de vigencia:

- Lotes 31-B y 31-D / 04.02.2019
- Lote 31-E / 26.03.2019
- Lote 133 / 31.08.2019

(**) El 07.03.2019, el Contrato del Lote 39 entró a fase de explotación.

(***) El 03.05.2019, se suscribió el Contrato del Lote Z-64.

2. Exploración, Producción y Precios

2.1 Resumen de la actividad geofísica efectuada a octubre 2019

GEOFÍSICA	COSTA		SIERRA	SELVA	TOTAL 2019
	ONSHORE	OFFSHORE			
GRAVIMETRÍA (km)	0	0	0	3,650.20	3,650.20
MAGNETOMETRÍA (km)	0	0	0	3,650.20	3,650.20
SÍSMICA 2D (km)	63.22	0	0	0	63.22
SÍSMICA 3D (km2)	0	0	0	0	0

2.2 Resumen de la perforación de pozos a octubre 2019

POZOS	COSTA				SELVA						TOTAL DE POZOS	
	ONSHORE		OFFSHORE		NORTE		CENTRAL		SUR		Eject.	En curso
	Eject.	En curso	Eject.	En curso	Eject.	En curso	Eject.	En curso	Eject.	En curso		
DESARROLLO	171	1									171	1
CONFIRMATORIO					2	1					2	1
EXPLORATORIO	1				1		1				3	0
TOTAL	172	1			3	1	1				176	2

2.3 Producción de Hidrocarburos en octubre 2019

- Petróleo (mbd: miles de barriles por día)

NOROESTE	SELVA	TOTAL
32.49	23.55	56.04

- Líquidos de Gas Natural (mbd: miles de barriles por día)

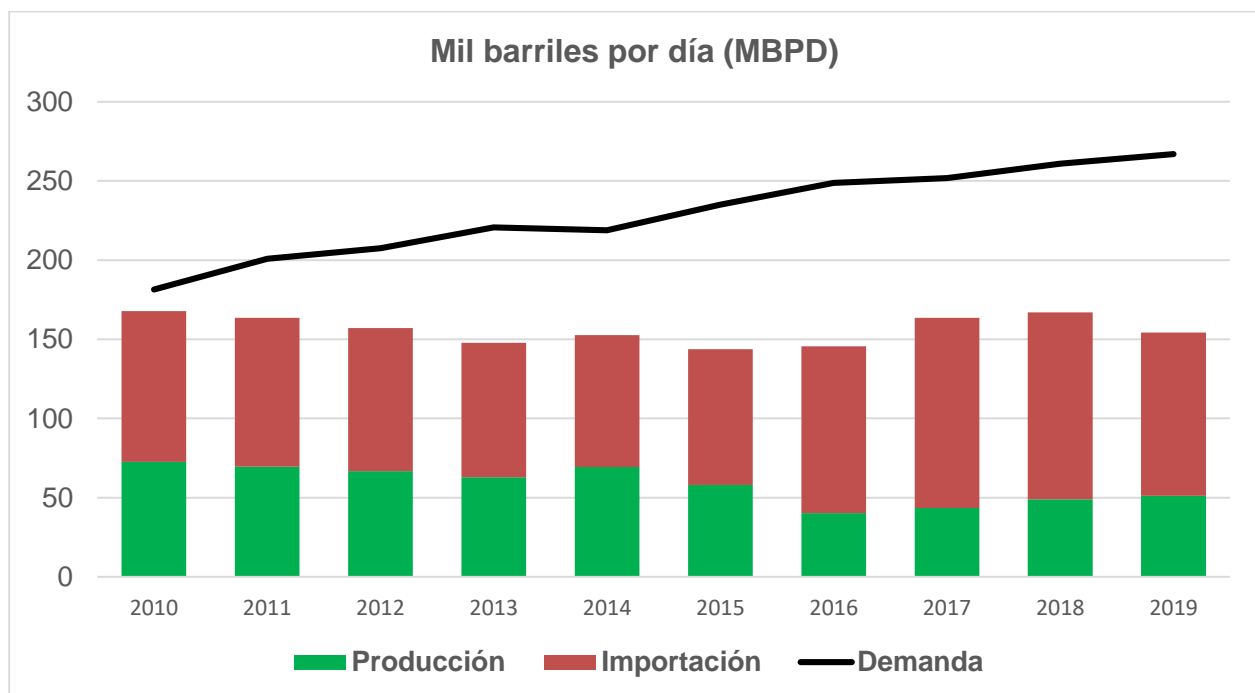
LOTE 57	LOTE 56	LOTE 88	LOTE 31C	LOTE Z-2B	TOTAL
12.15	22.73	45.52	0.64	0.98	82.03

- Gas Natural (mmpcd: millones de pies cúbicos por día)

NOROESTE	LOTE 31C	LOTE 88	LOTE 56	LOTE 57	TOTAL
56.19	19.63	768.19	396.01	179.43	1,419.45

2.4 Demanda de derivados de hidrocarburos Líquidos, Producción e Importación de Petróleo (mbd: miles de barriles por día)

MES - AÑO	DEMANDA	PRODUCCIÓN	IMPORTACIÓN
Agosto - 2018	267.53	44.14	160.16
Setiembre - 2018	259.67	55.03	98.21
Octubre - 2018	274.73	55.95	140.27
Noviembre - 2018	270.27	48.51	90.97
Diciembre - 2018	266.39	48.34	105.79
Enero - 2019	259.48	37.95	110.35
Febrero - 2019	254.25	47.12	126.24
Marzo - 2019	250.67	51.36	104.94
Abril - 2019	261.73	53.77	91.82
Mayo - 2019	263.81	56.58	76.67
Junio - 2019	273.07	49.99	126.70
Julio - 2019	272.51	43.91	86.81
Agosto - 2019	273.05	56.37	No disponible
Setiembre - 2019	No disponible	59.15	No disponible
Octubre - 2019	No disponible	56.04	No disponible



Demanda de derivados de hidrocarburos líquidos del 2019 al mes de agosto comprende ventas a nivel nacional.

Importaciones de petróleo 2019 al mes de julio

Producción año 2019 comprende la Producción Fiscalizada de petróleo al mes de octubre

Déficit entre demanda de derivados y producción e importación de petróleo se cubre con importaciones de derivados.

Fuentes: PERUPETRO y MINEM actualizados a Julio del 2019

3. Regalías, Retribuciones / Canon, Sobre canon y Focam

3.1 Regalías octubre

HIDROCARBURO	PRODUCCIÓN	VALOR PRODUCCIÓN (MMUS\$)	MONTO REGALÍA (MMUS\$)
PETRÓLEO	1.19 mmb	64.68	14.27
LGN	2.51mmb	67.91	22.54
GAS	46,614,631 mmBTU	69.48	24.29

mmb: millones de barriles;
 mmBTU: millones de BTU

3.2 Retribuciones octubre

HIDROCARBURO	PRODUCCIÓN	VALOR PRODUCCIÓN (MMUS\$)	RETRIBUCIÓN (MMUS\$)
PETRÓLEO	545.25 mb	28.03	23.36
LGN	30.50 mb	1.29	1.07
GAS	415.64 mmBTU	2.29	1.91

mb: miles de barriles;
 mmBTU: millones de BTU

3.3 Ingresos por Contratos de Servicios y Licencia

TIPO DE CONTRATO	OCTUBRE 2019 (US\$)	ACUMULADO AÑO 2019 (US\$)
LICENCIA	61,100,511	641,509,454
SERVICIO	2,647,478	39,027,035
TOTAL	63,747,989	680,536,489

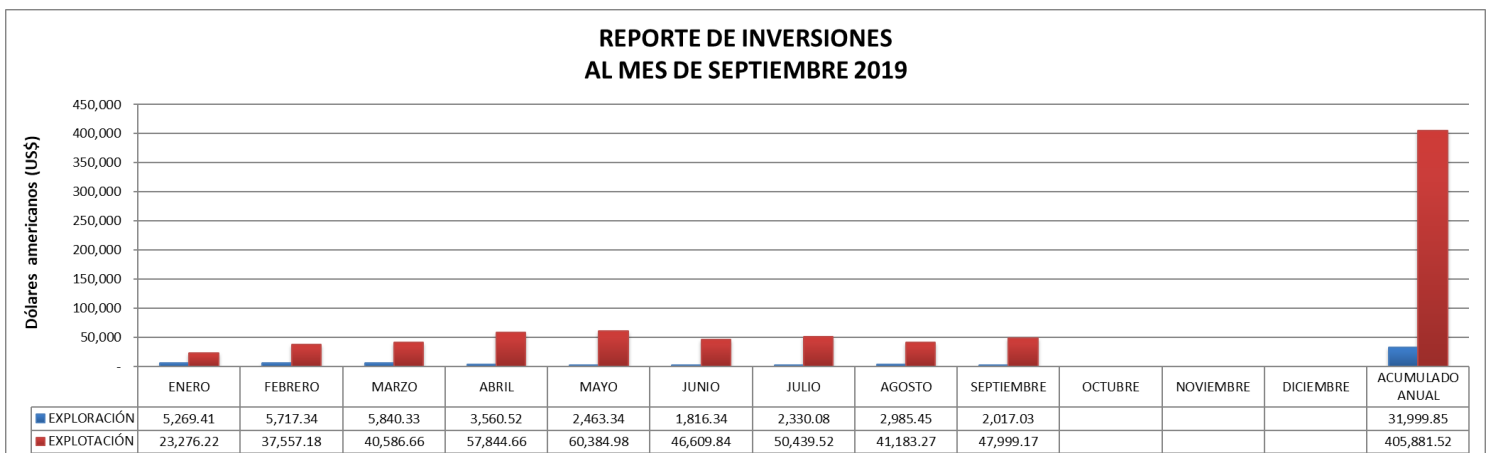
Los ingresos por Contrato de Servicio son netos de retribución y no incluyen IGV.

3.4 Canon, Sobre canon y Focam (MMUS\$: millones de dólares)

Canon y Sobre canon			FOCAM		
	OCTUBRE 2019	ACUMULADO 2019		OCTUBRE 2019	ACUMULADO 2019
TOTAL	41.06	412.85	TOTAL	6.067	65.64

4. Inversiones a setiembre 2019 (US\$)

REPORTE DE INVERSIONES
 AL MES DE SEPTIEMBRE 2019

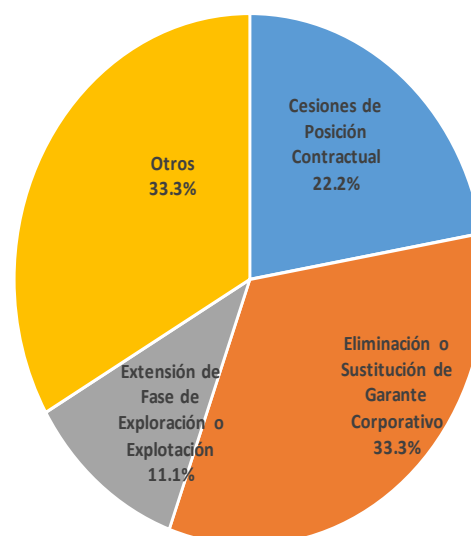


5. Otras Modificaciones de Contrato en curso a octubre 2019

Octubre 2019

Solicitudes de Modificación de Contratos

TIPO DE SOLICITUD	N°
Cesiones de Posición Contractual	2
Eliminación o Sustitución de Garante Corporativo	3
Extensión de Fase de Exploración o Explotación	1
Otros	3
	9



Cesión	Lote	Empresa Cesionaria	Calificación	Coordinación de Proyecto		Directorio	MEM/MEF
				PERUPETRO	Empresa		
SK INNOVATION	56	17.6% a favor de Pluspetrol Lote 56 S.A	En Espera				
SK INNOVATION	88	17.6% a favor de Pluspetrol Camisea S.A	En Espera				

Eliminación o Sustitución de Garante Corporativo	Lote	Solicitud	Calificación	Coordinación de Proyecto		Directorio	MEM/MEF
				PERUPETRO	Empresa		
PETROMONT	II	Aceptada	Otorgada	Concluida	Concluida	Aprobado	En Curso
PETROMONT	XV	Aceptada	Otorgada	Concluida	Concluida	Aprobado	En Curso
PLUSPETROL	8	En Evaluación					

Extensión de la Fase de Exploración o Explotación	Lote	Solicitud	Evaluación de Propuesta	Coordinación de Proyecto		Directorio	MEM/MEF
				PERUPETRO	Empresa		
AGUAYTIA (*)	31-C	Aceptada	Concluida	Concluida	Concluida	Aprobado	En Curso

(*) Extensión de la fase de explotación.

Otros	Lote	Solicitud	Evaluación de Propuesta	Coordinación de Proyecto		Directorio	MEM/MEF
				PERUPETRO	Empresa		
AGUAYTIA (1)	31 C	Aceptada	Concluida	Concluida	Concluida	Aprobado	En Curso
GMP (2)	III	Aceptada	Concluida	Concluida	Rechazada		
GMP (2)	IV	Aceptada	Concluida	Concluida	Rechazada		

(1) Reorganización societaria.

(2) Revisión de coordenadas del contrato.

Empresas:

AGUAYTIA: Aguaytia Energy del Perú S.R.L.**GMP:** Graña y Montero Petrolera S.A.**SK INNOVATION:** SK Innovation, Sucursal Peruana**PETROMONT:** Petrolera Monterrico S.A.**PLUSPETROL:** Pluspetrol Norte S.A.