


BOLETÍN ESTADÍSTICO

CANON


Producción de
hidrocarburos
en el Perú





CANON ABRIL 2022

Producción de hidrocarburos en el Perú



¿Qué información se utiliza para elaborar los índices de distribución del Canon?

Para la actualización de los índices de distribución del Canon y Sobrecanon por Hidrocarburos se utiliza información proveniente de las siguientes fuentes oficiales

- Instituto Nacional de Estadística e Informática (INEI)**

Proyecciones de la población a nivel departamental, provincial y distrital e indicador de pobreza vinculado a necesidades básicas insatisfechas según departamentos, provincias y distritos.

- Ministerio de Energía y Minas (MINEM)**

Producción de hidrocarburos por departamentos, provincias y distritos.

FUENTE: MEF



CANON POR HIDROCARBUROS SUMÓ S/. 392.84 MILLONES EN ABRIL 2022



Monto de canon transferido se incrementó en 184% respecto al mismo mes del año anterior.



Cusco, Loreto, Ucayali, Piura, Tumbes y Pto. Inca recibieron importantes recursos de la producción de hidrocarburos.

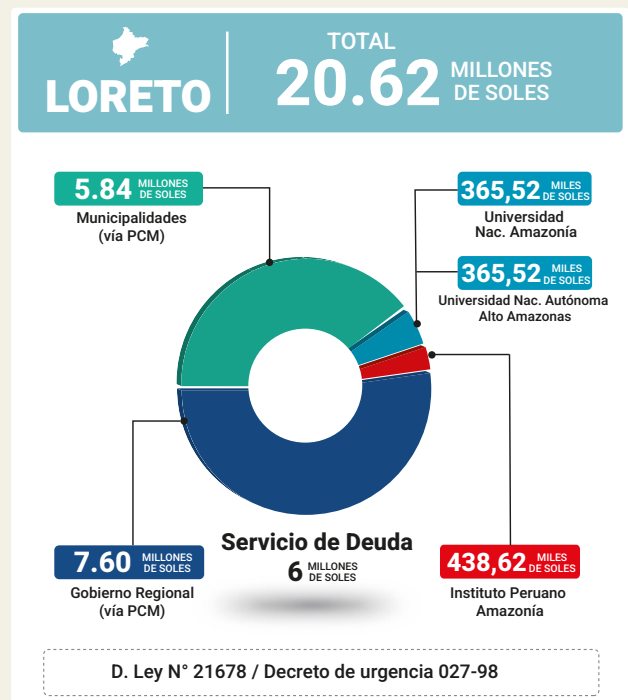
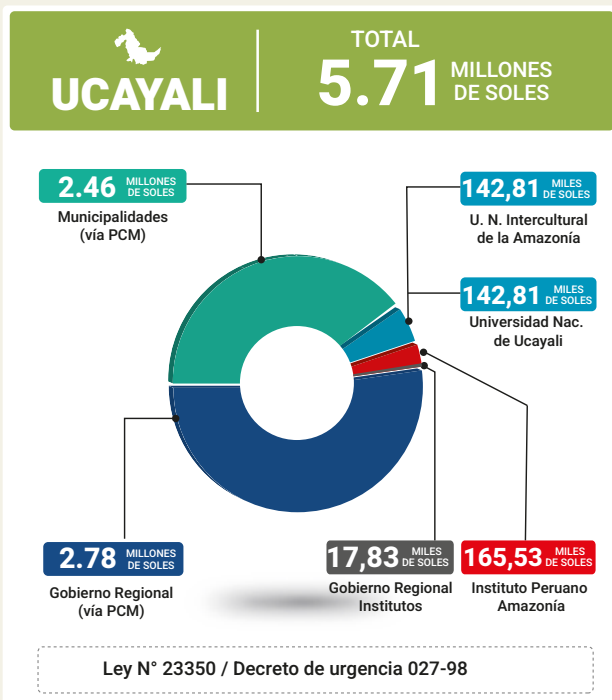


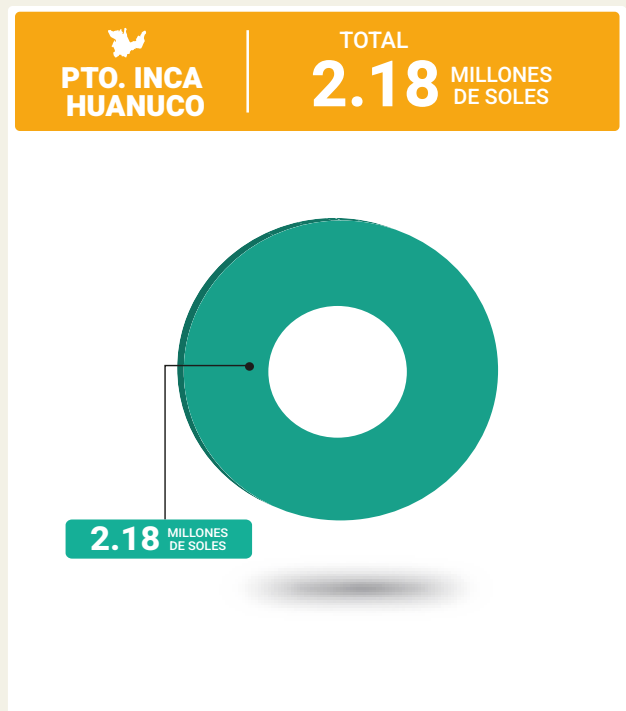
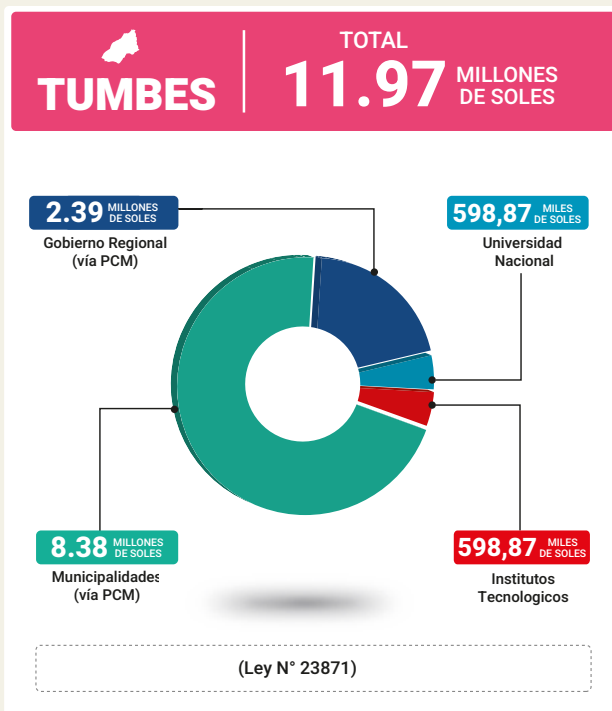
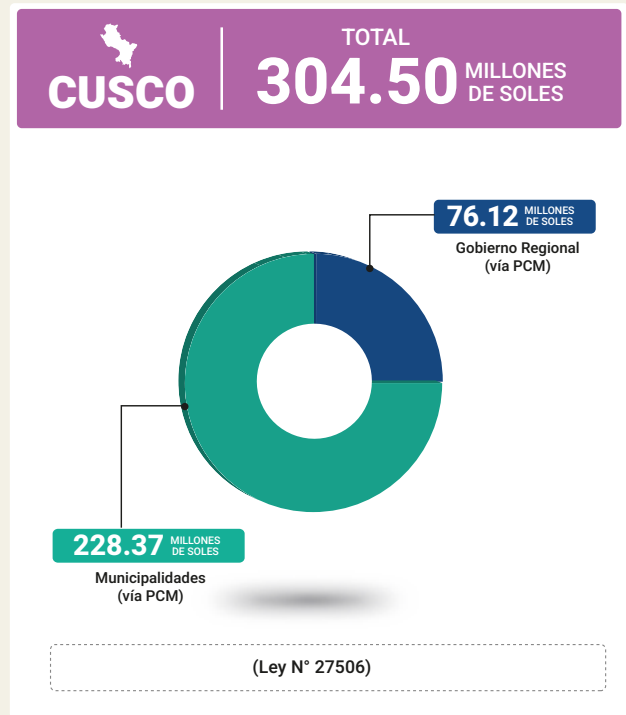
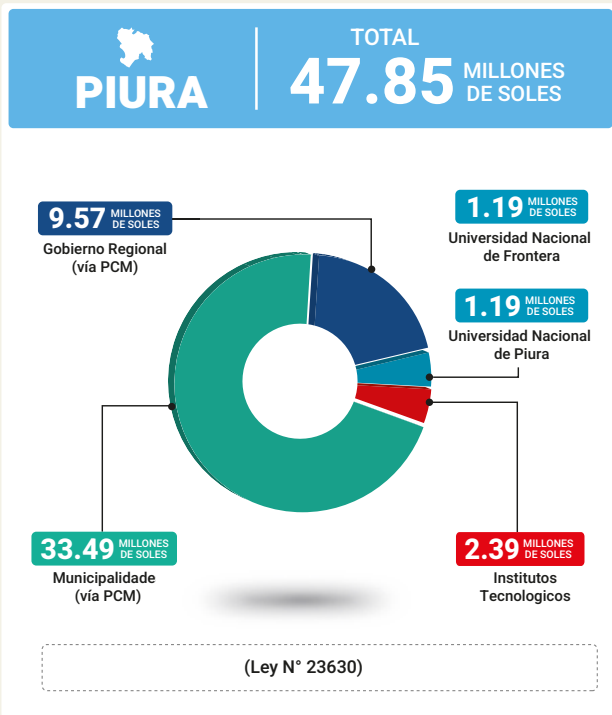
Canon también fue transferido a universidades e institutos del norte y la Amazonía.

DISTRIBUCIÓN DEL CANON Y SOBRECANON PETROLERO Y CANON GASÍFERO

Transferencia por Canon y Sobrecanon Abril 2022

Las entidades están representadas por los siguientes colores:





“El buen uso del Canon debe generar desarrollo y progreso para las regiones”



Luis Aldana 320 San Borja
Lima 41 - Perú
Teléfono (511) 2061800
www.perupetro.com.pe